


**ISTITUTO COMPRENSIVO STATALE DI
MONTEGROTTO TERME(PD)**

Scuola Secondaria di I° grado "J. Facciolati"

«via Vittorio veneto, 1»
«35038» - TORREGLIA (PD)



PIANO DI EMERGENZA
ai sensi del D.M. 26/08/1992

01	Settembre 2017	AGGIORNAMENTO	
REVISIONE	DATA	MOTIVO REVISIONE	COD. COM.

Istituto comprensivo statale di Montegrotto Terme	Piano di Emergenza ed Evacuazione	Rev. n.	01
Via Vittorio Veneto, 1 35038 TORREGLIA(PD)	Plesso Scolastico della scuola J. Facciolati	Data	Settembre 2017
		Pag. Sez.	2 di 61

Indice generale

Premessa	2
1. Caratteristiche dell'attività.....	4
2. Dotazioni per l'emergenza.....	5
3. Organizzazione.....	8
4. Segnalazione dell'incidente e gestione dell'allarme	9
5. Procedura e regole generali d'evacuazione	10
Allegato I - COMPITI DEL COORDINATORE GENERALE	13
Allegato II - ISTRUZIONI PER IL COORDINATORE DI GRUPPO (INSEGNANTE)	15
Allegato III - ISTRUZIONI PER GLI ADDETTI ALLA PREVENZIONE INCENDI E LOTTA ANTINCENDIO	18
Allegato IV - ISTRUZIONI PER GLI ADDETTI AL PRIMO SOCCORSO	23
Allegato V - ISTRUZIONI PER GLI ADDETTI AGLI IMPIANTI.....	31
Allegato VI - ISTRUZIONI PER GLI ADDETTI AL SISTEMA DI ALLARME	35
Allegato VII - ISTRUZIONI PER GLI ADDETTI ALLE CHIAMATE DI SOCCORSO	38
Allegato VIII - ISTRUZIONI PER GLI ADDETTI AI DISABILI	43
Allegato IX - ISTRUZIONI DA ESPORRE IN OGNI AULA	47
Allegato X - ISTRUZIONI DA ESPORRE PER IL PUBBLICO	48
Allegato XI - ISTRUZIONI DA ESPORRE PER IL PERSONALE.....	50
Allegato XIII - MODULO DI SFOLLAMENTO.....	54
Allegato XIV - MODULO DI EVACUAZIONE.....	55
Allegato XVI - PLANIMETRIE.....	56
Allegato XVII – EMERGENZE PARTICOLARI	57
Allegato XVIII – GESTIONE DOCUMENTAZIONE	60

Premessa

Il piano di emergenza ha lo scopo di assicurare che in caso si verifichi una situazione pericolosa (incendio o altro incidente) che possa mettere in pericolo l'incolumità delle persone, ognuno conosca esattamente le azioni che deve svolgere al fine di garantire la sicura evacuazione del luogo di lavoro.

Istituto comprensivo statale di Montegrotto Terme	Piano di Emergenza ed Evacuazione	Rev. n.	01
Via Vittorio Veneto, 1 35038 TORREGLIA(PD)	Plesso Scolastico della scuola J. Facciolati	Data	Settembre 2017
		Pag. Sez.	3 di 61

Le fasi seguite per la definizione dei piani di emergenza sono:

- individuazione delle caratteristiche dell'attività;
- definizione dell'organizzazione per la gestione dell'emergenza;
- procedure per la segnalazione degli incidenti e gestione dell'allarme;
- definizione delle misure di supporto;
- procedure e regole generali d'evacuazione;
- gestione della chiamata dei soccorsi esterni;
- formazione e addestramento del personale.

I piani di emergenza verranno verificati ed aggiornati periodicamente.

A tal fine sono previste delle prove di evacuazione (almeno due all'anno) con lo scopo:

- di accertare l'effettiva applicabilità dei piani di evacuazione;
- di individuare eventuali misure migliorative, a questo scopo è stato anche predisposto il modulo di sfollamento riportato in Allegato XIII;
- di verificare la disponibilità e l'efficienza delle risorse;
- di verificare la preparazione e/o l'idoneità del personale;
- di addestrare tutto il personale.

Istituto comprensivo statale di Montegrotto Terme	Piano di Emergenza ed Evacuazione	Rev. n.	01
Via Vittorio Veneto, 1 35038 TORREGLIA(PD)	Plesso Scolastico della scuola J. Facciolati	Data	Settembre 2017
		Pag. Sez.	4 di 61

1. Caratteristiche dell'attività

L'edificio scolastico, circondato da giardino e cortile nel lato ovest, si sviluppa su due piani fuori terra. Il fabbricato è servito da due rampe di scale interne ed una esterna di sicurezza.

Al piano terra sono dislocate aule didattiche, palestra, mensa, ampio atrio centrale, un soppalco, alcuni locali di ripostiglio. Al primo piano si trovano altre aule, biblioteca, aula informatica ed una stanza adibita a ripostiglio/magazzino ed archivio.

Alcune delle aule didattiche al piano terra sono utilizzate dagli insegnanti ed alunni della adiacente Scuola Primaria, che dovranno attenersi a quanto predisposto dal presente documento.

Esistono quattro vie di fuga che consentono l'evacuazione sicura e in tempi rapidi se fatta in modo organizzato e ordinato.

In Allegato I sono riportate le planimetrie delle zone con l'indicazione:

- della distribuzione dei luoghi e la relativa destinazione d'uso;
- delle vie d'esodo e delle uscite di emergenza;
- delle attrezzature e degli impianti di estinzione incendio;
- dell'ubicazione dell'interruttore generale dell'energia elettrica;
- E' presente un centro di rischio particolare ed è l'archivio posto al primo piano.








Si è valutato che le possibili situazioni di emergenza possano essere:

- incendio in uno dei locali;
- incendio in archivio;
- presenza o preannuncio di ordigni esplosivi;
- infortuni o malori;
- allagamento;
- terremoto.

Istituto comprensivo statale di Montegrotto Terme	Piano di Emergenza ed Evacuazione	Rev. n.	01
Via Vittorio Veneto, 1 35038 TORREGLIA(PD)	Plesso Scolastico della scuola J. Facciolati	Data	Settembre 2017
		Pag. Sez.	5 di 61

2. Dotazioni per l'emergenza

All'interno dell'edificio sono ubicati una serie di presidi antincendio a disposizione degli addetti e delle squadre di intervento, come riportato nella seguente tabella:


DESCRIZIONE	IMMAGINE	DESCRIZIONE	IMMAGINE
Estintori portatili a polvere		Pulsanti di allarme	
Estintori portatili ad anidride carbonica		Rilevatori di fumo Solo in archivio	
Idranti UNI 45			
		Interruttore di sgancio elettrico	
Centrale di allarme antincendio posizionata presso saletta posteriore alla guardiola del personale ATA			

Istituto comprensivo statale di Montegrotto Terme	Piano di Emergenza ed Evacuazione	Rev. n.	01
Via Vittorio Veneto, 1 35038 TORREGLIA(PD)	Plesso Scolastico della scuola J. Facciolati	Data	Settembre 2017
		Pag. Sez.	6 di 61

Esempio di applicazione presidi antincendio



1
ESTINTORE
N




2
IDRANTE



3
ALLARME
INCENDIO



4



se è un percorso per raggiungere l'uscita di emergenza





se è l'uscita di emergenza

Per la gestione dell'emergenza è previsto inoltre un

Centro di Controllo

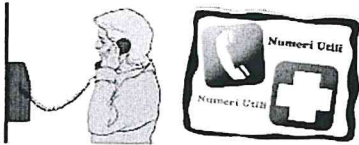
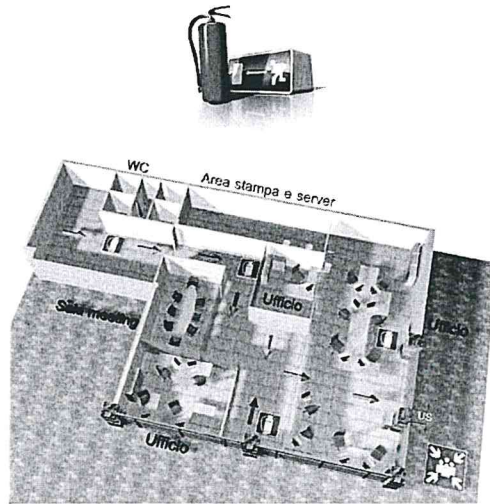


che è il luogo che riceve i segnali di allarme e dal quale viene gestita la situazione di emergenza.

	<p>Esso verrà ubicato presso la guardiola posta in atrio dove staziona costantemente il personale di servizio, in luogo sicuro e facilmente accessibile dai soccorsi esterni.</p>	
---	---	---

Istituto comprensivo statale di Montegrotto Terme	Piano di Emergenza ed Evacuazione	Rev. n.	01
Via Vittorio Veneto, 1 35038 TORREGLIA(PD)	Plesso Scolastico della scuola J. Facciolati	Data	Settembre 2017
		Pag. Sez.	7 di 61

Il **Centro di Controllo** dovrà disporre di:



* **planimetrie con le indicazioni:**

1. della distribuzione dei luoghi e la relativa destinazione d'uso;
2. delle vie d'esodo e delle uscite di emergenza;
3. delle attrezzature e degli impianti di estinzione incendio;
4. dell'ubicazione dell'interruttore generale dell'alimentazione elettrica/quadro elettrico generale, dell'ubicazione degli allarmi e della centrale di controllo.

* **telefono con linea esterna**

* **elenco dei coordinatori e degli addetti alla gestione delle emergenze**

* **istruzioni per la chiamata dei soccorsi esterni (vedi Allegato VII)**

* **lampade di emergenza**

* **chiavi per accedere a tutti i luoghi dell'edificio**

* **cassetta di pronto soccorso**

Istituto comprensivo statale di Montegrotto Terme	Piano di Emergenza ed Evacuazione	Rev. n.	01
Via Vittorio Veneto, 1 35038 TORREGLIA(PD)	Plesso Scolastico della scuola J. Facciolati	Data	Settembre 2017
		Pag. Sez.	8 di 61

3. Organizzazione



L'organizzazione per la gestione dell'evacuazione prevede la struttura riportata di seguito.


1. Il **Coordinatore Generale** che è il responsabile dell'emergenza; a lui compete la direzione e il coordinamento dell'emergenza. I suoi compiti sono riportati nell'*Allegato I*.
2. Gli **addetti alla prevenzione incendi e lotta antincendio**
3. Gli **addetti al primo soccorso**;
4. Gli **addetti all'assistenza dei disabili**;
5. Gli **addetti alla messa in sicurezza degli impianti**;
6. Gli **addetti all'evacuazione**;
7. Gli **addetti alla chiamata ai soccorsi esterni**;
8. Gli **addetti alla gestione della centrale antincendio**.
9. I **Coordinatori di gruppo** hanno la responsabilità dell'evacuazione del proprio gruppo.
10. I **gruppi** sono costituiti da:
 - *classi di scolari*, in questo caso i coordinatori sono gli insegnanti;
 - *visitatori* presenti occasionalmente, per questi, vengono previsti uno o più coordinatori facilmente identificabili incaricati della loro assistenza.

Gli scolari devono essere istruiti dai loro insegnanti a seguire i comportamenti riportati nell'*Allegato IX* e addestrati a formare le file in modo organizzato.



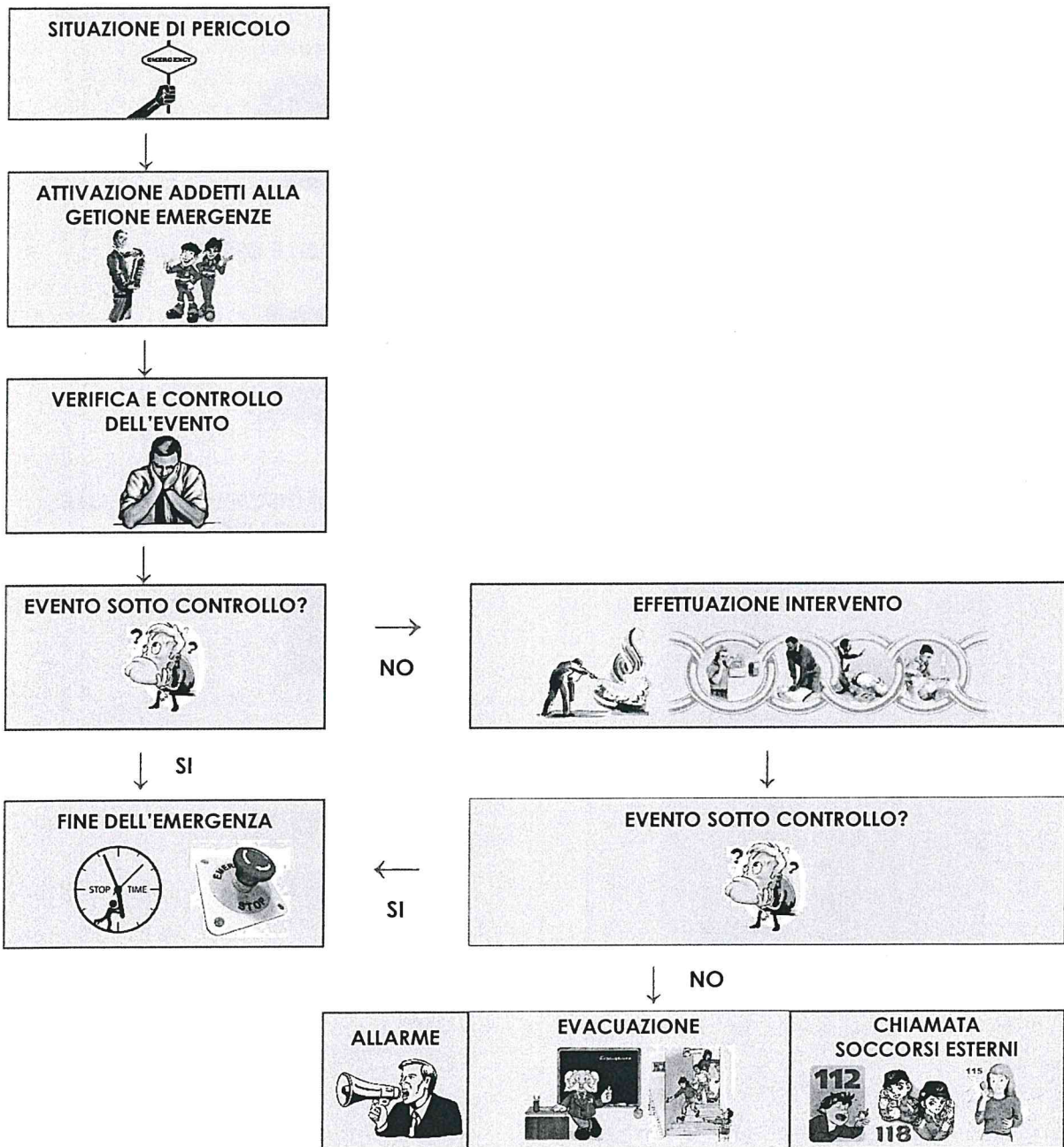
Istituto comprensivo statale di Montefrotto Terme	Piano di Emergenza ed Evacuazione	Rev. n.	01
Via Vittorio Veneto, 1 35038 TORREGLIA(PD)	Plesso Scolastico della scuola J. Facciolati	Data	Settembre 2017
		Pag. Sez.	9 di 61

4. Segnalazione dell'incidente e gestione dell'allarme



Procedura generale di segnalazione e gestione dell'emergenza

Nella figura seguente viene riportato lo schema generale di segnalazione e gestione di un'emergenza.




Istituto comprensivo statale di Montegrotto Terme	Piano di Emergenza ed Evacuazione	Rev. n.	01
Via Vittorio Veneto, 1 35038 TORREGLIA(PD)	Plesso Scolastico della scuola J. Facciolati	Data	Settembre 2017
		Pag. Sez.	10 di 61

5. Procedura e regole generali d'evacuazione

In caso di allarme la **procedura** generale di evacuazione prevede:



- **DIFFUSIONE DEL SEGNALE DI EVACUAZIONE CHIARA ED INEQUIVOCABILE:** suono allarme sonoro. In caso di non funzionamento dell'impianto di allarme la procedura prevede la diffusione di segnale acustico alternativo (tre squilli di tromba da stadio ad intervalli regolari)



- **APERTURA MANUALE DELLE USCITE DI EMERGENZA**



- **INIZIO DELL'ESODO, DISCIPLINATO DALLE PERSONE INCARICATE**



- **APPELLO DEI PRESENTI NEI LUOGHI DI RACCOLTA E VERIFICA DI EVENTUALI DISPERSI**



Istituto comprensivo statale di Montegrotto Terme	Piano di Emergenza ed Evacuazione	Rev. n.	01
Via Vittorio Veneto, 1 35038 TORREGLIA(PD)	Plesso Scolastico della scuola J. Facciolati	Data	Settembre 2017
		Pag. Sez.	11 di 61



- VERIFICA DELLA PRATICABILITÀ DELLE STRADE DI ACCESSO PER FACILITARE L'ARRIVO DEI SOCCORSI (i collaboratori scolastici debbono portare con se le chiavi di apertura dei cancelli d'ingresso)



Istituto comprensivo statale di Montegrotto Terme	Piano di Emergenza ed Evacuazione	Rev. n.	01
Via Vittorio Veneto, 1 35038 TORREGLIA(PD)	Plesso Scolastico della scuola J. Facciolati	Data	Settembre 2017
		Pag. Sez.	12 di 61



Le regole generali di riferimento sono:

- ✓ l'evacuazione totale deve essere ordinata dal *Coordinatore Generale*;
- ✓ l'esodo deve iniziare dalle zone più vicine all'incidente;
- ✓ se l'esodo deriva da un incendio verificatosi in un piano, vanno evacuati nell'ordine: il piano dov'è scoppiato l'incendio, i piani superiori a partire da quello immediatamente sopra e infine i piani inferiori a partire da quello immediatamente sotto;
- ✓ se non ci sono situazioni pericolose nei piani l'esodo deve iniziare a partire dal piano terra;
- ✓ in caso di presenza di fumi, l'evacuazione deve avvenire procedendo chinati il più possibile e respirando attraverso un fazzoletto, possibilmente bagnato;
- ✓ aprire le porte con estrema cautela: in caso di incendio se la porta è calda o fuoriesce del fumo, cercare una via di fuga alternativa;
- ✓ spostarsi con cautela lungo i muri, anche discendendo le scale;
- ✓ non utilizzare l'ascensore;
- ✓ non cercare di portare via oggetti personali a rischio di rimanere intrappolati o rallentare l'evacuazione;
- ✓ raggiungere i punti di raccolta stabiliti (cortile esterno lato ovest e giardino posteriore lato est);
- ✓ non rientrare nell'area evacuata fino a quando ciò non venga autorizzato dal coordinatore generale (cessato allarme).



Istituto comprensivo statale di Montegrotto Terme	Piano di Emergenza ed Evacuazione	Rev. n.	01
Via Vittorio Veneto, 1 35038 TORREGLIA(PD)	Plesso Scolastico della scuola J. Facciolati	Data	Settembre 2017
		Pag. Sez.	13 di 61

Allegato I - COMPITI DEL COORDINATORE GENERALE

	Cognome e nome
Coordinatore Generale	MORITU LUIGI
Sostituto	MEGGIOLARO FRANCESCA
Sostituto	CENCIG PAOLA
Sostituto	FRISON MANUELA

Compiti periodici



- Assicurarsi che in sua assenza sia **presente** il suo **sostituto** (o uno dei suoi sostituti)
- Assicurarsi che siano sempre **presenti** gli addetti della **squadra d'intervento** o i loro sostituti
- verificare costantemente la **praticabilità delle vie d'esodo**, delle **uscite di emergenza** e dei **luoghi di raccolta**
- verificare l'**efficienza** di tutti i **dispositivi antincendio** e delle **misure** per l'**evacuazione**

Compiti in caso di incendio



- Verificare che siano stati attivati gli **addetti alla prevenzione incendi** e lotta antincendio
- Valutare la necessità di **ordinare l'evacuazione**
- Valutare la necessità di **chiamare i soccorsi esterni**
- **Gestire l'evacuazione** dell'edificio
- Assicurarsi che le **persone non autonome** abbiano la dovuta **assistenza**
- Raggiunto il **punto di raccolta** raccogliere i moduli di evacuazione per verificare che non ci siano dispersi

Istituto comprensivo statale di Montegrotto Terme	Piano di Emergenza ed Evacuazione	Rev. n.	01
Via Vittorio Veneto, 1 35038 TORREGLIA(PD)	Plesso Scolastico della scuola J. Facciolati	Data	Settembre 2017
		Pag. Sez.	14 di 61

- Assicurare l'**assistenza ai servizi di soccorso** esterni al loro arrivo;
- Impartire l'ordine di **cessato allarme**

Compiti in caso di terremoto



- Verificare che siano stati attivati gli **addetti alla prevenzione incendi** e lotta antincendio

Strutture e mezzi disponibili



- **Centro di controllo** posto in luogo sicuro (guardiola portineria)
- **Telefoni** con linea esterna
- **Planimetrie** del complesso con indicazione degli impianti
- Riferimenti della **squadra di intervento**
- Riferimenti dei **soccorsi esterni**

Istituto comprensivo statale di Montegrotto Terme	Piano di Emergenza ed Evacuazione	Rev. n.	01
Via Vittorio Veneto, 1 35038 TORREGLIA(PD)	Plesso Scolastico della scuola J. Facciolati	Data	Settembre 2017
		Pag. Sez.	15 di 61

Allegato II - ISTRUZIONI PER IL COORDINATORE DI GRUPPO (INSEGNANTE)






Compiti periodici


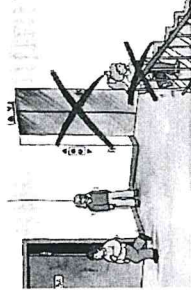


Formare i bambini sulle **procedure** e i **comportamenti** in caso di evacuazione.

Istituto comprensivo statale di Via Vittorio Veneto, 1 35038 TORREGLIA(PD)	Piano di Emergenza ed Evacuazione Plesso Facciolati	Rev. n. 01 Data Sett 2017 Pag. Sez. 16 di 61
--	--	--

Allegato II - ISTRUZIONI PER IL COORDINATORE DI GRUPPO (INSEGNANTE)

Compiti in caso di ordine di evacuazione (SUONO ALLARME EVACUAZIONE)

- 
 ✓ Prendere il **registro o elenco alunni**
- 
 ✓ Sovrintendere alla formazione della **fila (apri fila – chiudi fila)**
- 
 ✓ Fare rispettare la **calma**
- 
 ✓ Eseguire le indicazioni dell'insegnante
- 
 ✓ Lasciare l'aula, spegnere la luce e **chiudere la porta** (INSEGNANTE IN TESTA ALLA FILA)

- 
 ✓ Guidare la fila verso i luoghi di raccolta seguendo le **vie d'esodo**
- 
 ✓ Non usare **ascensori**
- 
 ✓ Verificare che **nessuno** durante il percorso **si stacchi dalla fila**
- 
 ✓ All'arrivo nel **luogo di raccolta** fare l'appello per verificare la presenza di tutti gli alunni e, nel caso di prove di evacuazione, compilare il **modulo di evacuazione** presente nel registro di classe (vedi Allegato XIV)

<p>Isituto comprensivo statale di Via Vittorio Veneto, 1 35038 TORREGLIA(PD)</p>	<p>Piano di Emergenza ed Evacuazione Plesso Facciolati</p>	<p>Rev. n. Data Pag. Sez.</p>	<p>01 Sett 2017 17 di 61</p>
--	--	---------------------------------------	--------------------------------------

Allegato II - ISTRUZIONI PER IL COORDINATORE DI GRUPPO (INSEGNANTE)

Compiti in caso di emergenza in presenza di alunni con handicap o disabilità



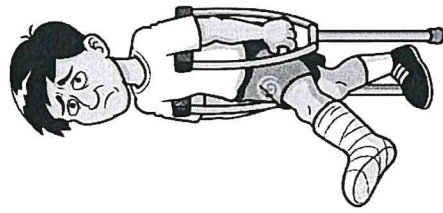
Il docente di classe, con l'eventuale collaborazione del docente di sostegno:



DEAMBULANTI



- ✓ controllerà che tutti gli allievi presenti in classe abbiano conoscenza dell'**allarme**, avvisando in caso negativo gli alunni (disabili e non)
- ✓ ricorderà velocemente il **comportamento da tenere**
- ✓ attiverà la **procedura di evacuazione**, prestando particolare attenzione al disabile
- ✓ in caso di presenza di personale in appoggio (docente di sostegno, assistente, personale ATA...) sarà quest'ultimo ad affiancare l'alunno disabile



NON DEAMBULANTI

- ✓ il secondo docente (in caso di compresenza), il docente di sostegno e/o l'addetto all'assistenza, condurrà personalmente l'alunno disabile, con sollecitudine e ordinatamente, all'uscita prevista e quindi al **punto di raccolta**
- ✓ se è presente un solo docente, ricorderà sinteticamente alla classe le **norme di evacuazione** dandone immediato avvio



- ✓ accompagnerà lo **studente disabile**, affidandolo, in fase successiva, ad altro personale, eventualmente reperito
- ✓ contemporaneamente, come già previsto, gli altri alunni saranno guidati dal docente della classe più vicina secondo l'**ordine di deflusso**

Istituto comprensivo statale di Montegrotto Terme	Piano di Emergenza ed Evacuazione	Rev. n.	01
Via Vittorio Veneto, 1 35038 TORREGLIA(PD)	Plesso Scolastico Facciolati di Torreglia	Data	Sett 2017
		Pag. Sez.	18 di 61


Allegato III - ISTRUZIONI PER GLI ADDETTI ALLA PREVENZIONE INCENDI E LOTTA ANTINCENDIO

ADDETTI ALLA PREVENZIONE INCENDI E LOTTA ANTINCENDIO

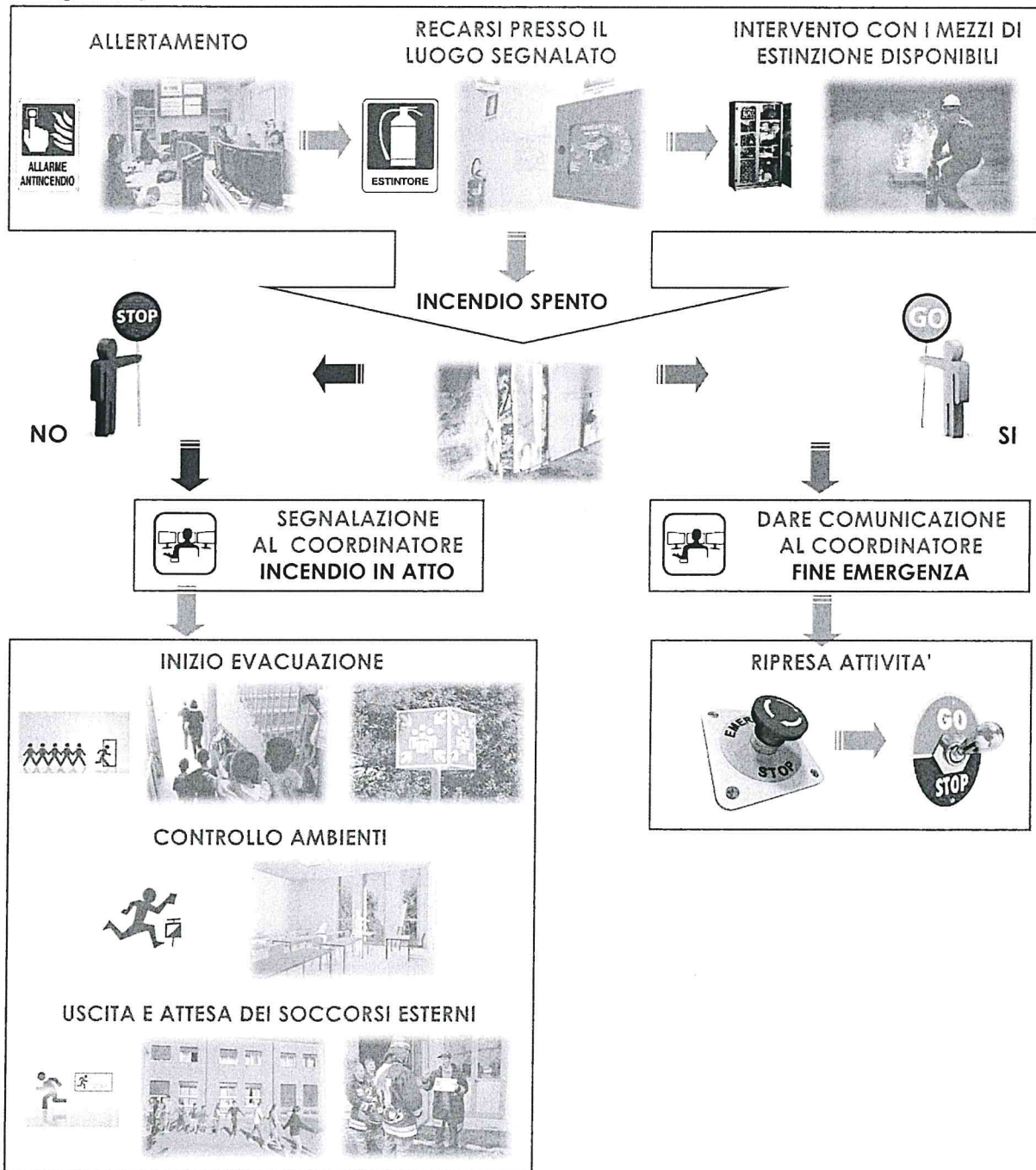


COGNOME	NOME
BACELLE	WALTER
MEZZOGORI	ORNELLA
BACELLE	CATERINA
FRISON	MANUELA

Istituto comprensivo statale di Montegrotto Terme	Piano di Emergenza ed Evacuazione	Rev. n.	01
Via Vittorio Veneto, 1 35038 TORREGLIA(PD)	Plesso Scolastico Facciolati di Torreglia	Data	Sett 2017
		Pag. Sez.	19 di 61

In caso di incendio 

In presenza di focolai d'incendio limitati, gli addetti alla prevenzione incendi e lotta antincendio, che siano stati specificatamente addestrati sull'utilizzo e sulla dislocazione dei presidi antincendio, potranno tentare lo spegnimento dei focolai d'incendio utilizzando i mezzi di estinzione disponibili, seguendo le istruzioni di seguito riportate.



Istituto comprensivo statale di Montegrotto Terme	Piano di Emergenza ed Evacuazione	Rev. n.	01
Via Vittorio Veneto, 1 35038 TORREGLIA(PD)	Plesso Scolastico Facciolati di Torreglia	Data	Sett 2017
		Pag. Sez.	20 di 61


Compiti in caso di emergenza



- ✓ In presenza di **principio di incendio** o di anomalie che si ritengono in grado di influire in qualsiasi modo sulla sicurezza di tutti i presenti, rilevate direttamente o, a seguito di segnalazione ricevuta, **recarsi sul posto dell'evento**



- ✓ **Accertare l'entità dell'evento**



- ✓ **Controllare**, per quanto possibile, **l'evento**, senza mettere a repentaglio la propria e l'altrui incolumità



- ✓ Cercare, solo se l'incendio è di lieve entità e senza arrecare pregiudizio alla propria ed altrui incolumità, di **spegnere le fiamme con i mezzi a disposizione** (estintori, idranti) facendo in modo che il fuoco, nel suo propagarsi, non ostruisca le vie di fuga; prima di utilizzare i mezzi estinguenti conduttori di energia elettrica, attendere la conferma dell'avvenuto sezionamento elettrico



- ✓ **Comunicare lo stato dell'evento** al coordinatore generale, che valuterà la situazione, ed eventualmente disporrà di interdire l'accesso alla zona e deciderà se **chiamare i soccorsi esterni** e dare **inizio alla procedura di evacuazione**



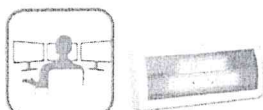

- ✓ All'arrivo dei soccorritori esterni **restare a disposizione** per eventuale collaborazione

Istituto comprensivo statale di Montegrotto Terme	Piano di Emergenza ed Evacuazione	Rev. n.	01
Via Vittorio Veneto, 1 35038 TORREGLIA(PD)	Plesso Scolastico Facciolati di Torreglia	Data	Sett 2017
		Pag. Sez.	21 di 61

Compiti periodici

	✓ Prendere visione delle planimetrie , individuando i percorsi d'esodo , le uscite di emergenza , il posizionamento dei presidi antincendio (estintori, idranti, naspi, ecc.) e delle cassette di primo soccorso
	✓ Verificare costantemente la praticabilità delle vie d'esodo , delle uscite di emergenza e dei luoghi di raccolta
	✓ Verificare periodicamente l' integrità della segnaletica di emergenza (cartelli indicanti le vie di fuga e i presidi antincendio)
	✓ Verificare l' efficienza di tutti i dispositivi antincendio e delle misure per l'evacuazione
	✓ Verificare periodicamente il funzionamento dei sistemi di allertamento
	✓ Verificare periodicamente l' accessibilità dei percorsi per gli automezzi dei soccorsi esterni
	✓ Riportare nell'apposito registro le verifiche ed i controlli effettuati sui presidi antincendio, annotando in particolare: la data di ogni verifica, i riscontri specifici e le segnalazioni d'intervento
	✓ In caso di inconvenienti darne tempestiva comunicazione al dirigente scolastico

Istituto comprensivo statale di Montefegrotto Terme	Piano di Emergenza ed Evacuazione	Rev. n.	01
Via Vittorio Veneto, 1 35038 TORREGLIA(PD)	Plesso Scolastico Facciolati di Torreglia	Data	Sett 2017
		Pag. Sez.	22 di 61



Qualora il *Coordinatore generale* emani l'**ordine di evacuazione**,



gli *addetti alla lotta antincendio* dovranno collaborare con gli *addetti all'evacuazione*,



favorendo l'evacuazione di tutte le persone presenti,



con priorità ai portatori di handicap,



osservando le istruzioni riportate di seguito per gli addetti all'evacuazione.

Istituto comprensivo statale di Montegrotto Terme	Piano di Emergenza ed Evacuazione	Rev. n.	01
Via Vittorio Veneto, 1 35038 TORREGLIA(PD)	Plesso Scolastico Facciolati di TORREGLIA	Data	sett 2017
		Pag. Sez.	23 di 61

Allegato IV - ISTRUZIONI PER GLI ADDETTI AL PRIMO SOCCORSO

ADDETTI AL PRIMO SOCCORSO



COGNOME	NOME
BACELLE	CATERINA
BACELLE	WALTER
FRISON	MANUELA
MEZZOGORI	ORNELLA
COMUNIAN	KLATH


ADDETTI AL CONTROLLO DEI PRESIDII DI PRONTO SOCCORSO



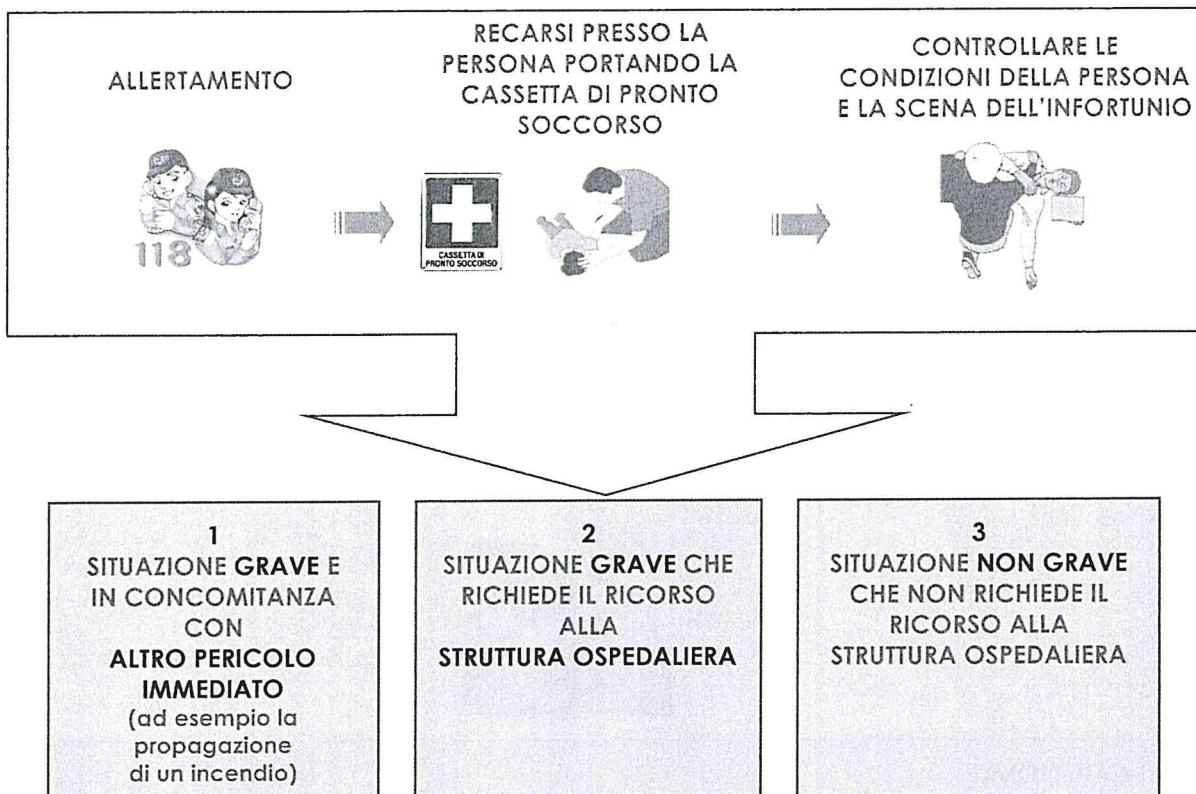
COGNOME	NOME
BACELLE WALTER	WALTER
MEZZOGORI	ORNELLA

Istituto comprensivo statale di Montegrotto Terme	Piano di Emergenza ed Evacuazione	Rev. n.	01
Via Vittorio Veneto, 1 35038 TORREGLIA(PD)	Plesso Scolastico Facciolati di TORREGLIA	Data	sett 2017
		Pag. Sez.	24 di 61


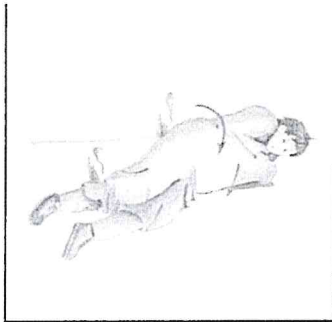
MEGGIOLARO	FRANCESCA

In caso di infortunio o malore 

In attesa dell'eventuale arrivo degli addetti al pronto soccorso sanitario, gli addetti al primo soccorso, che siano stati specificatamente addestrati potranno effettuare, con la massima cautela, le prime semplici operazioni di soccorso, seguendo le istruzioni di seguito riportate.



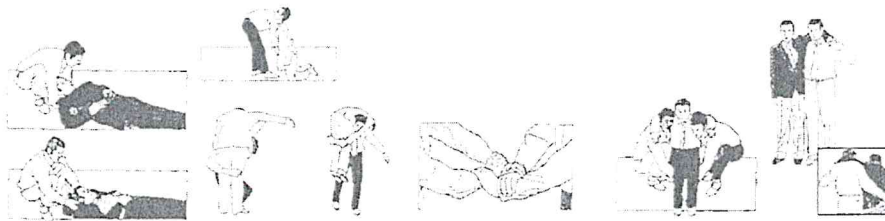
Istituto comprensivo statale di Montegrotto Terme	Piano di Emergenza ed Evacuazione	Rev. n.	01
Via Vittorio Veneto, 1 35038 TORREGLIA(PD)	Plesso Scolastico Facciolati di TORREGLIA	Data	sett 2017
		Pag. Sez.	25 di 61



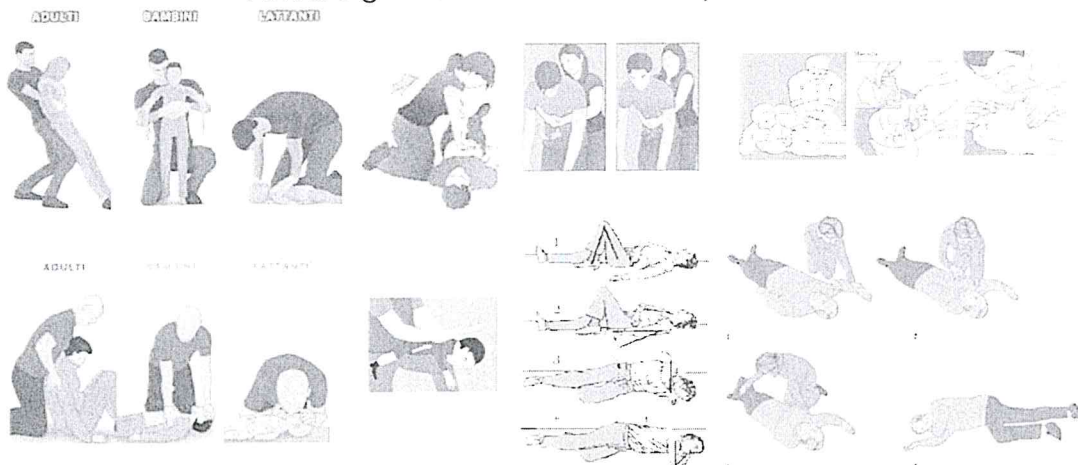
Istituto comprensivo statale di Montegrotto Terme	Piano di Emergenza ed Evacuazione	Rev. n.	01
Via Vittorio Veneto, 1 35038 TORREGLIA(PD)	Plesso Scolastico Facciolati di TORREGLIA	Data	sett 2017
		Pag. Sez.	26 di 61

1) SITUAZIONE GRAVE E IN CONCOMITANZA CON ALTRO PERICOLO IMMEDIATO (AD ESEMPIO PROPAGAZIONE DI UN INCENDIO)

- ✓ Se l'infortunato si trova ancora in situazione di pericolo ed è necessario e possibile, senza arrecargli ulteriori danni, allontanarlo dalla zona di pericolo, spostarlo o neutralizzare la fonte di pericolo



- ✓ Attuare gli interventi necessari di primo soccorso

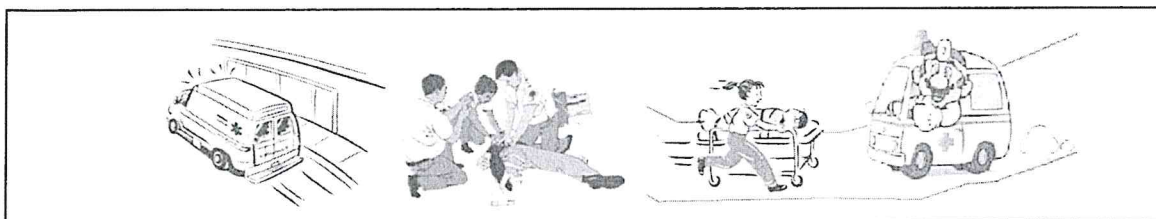


- ✓ Avviare la procedura per la chiamata dei soccorsi esterni (Allegato VII)



- ✓ Attivarsi per accogliere l'arrivo dell'autoambulanza e fornire al personale sanitario tutte le informazioni circa la dinamica dell'infortunio

Istituto comprensivo statale di Montegrotto Terme	Piano di Emergenza ed Evacuazione	Rev. n.	01
Via Vittorio Veneto, 1 35038 TORREGLIA(PD)	Plesso Scolastico Facciolati di TORREGLIA	Data	sett 2017
		Pag. Sez.	27 di 61



Istituto comprensivo statale di Montegrotto Terme	Piano di Emergenza ed Evacuazione	Rev. n.	01
Via Vittorio Veneto, 1 35038 TORREGLIA(PD)	Plesso Scolastico Facciolati di TORREGLIA	Data	sett 2017
		Pag. Sez.	28 di 61

2) SITUAZIONE GRAVE CHE RICHIEDE IL RICORSO ALLA STRUTTURA OSPEDALIERA

- ✓ Attuare gli interventi necessari di primo soccorso



- ✓ Avviare la procedura per la chiamata dei soccorsi esterni (Allegato VII)



- ✓ Attivarsi per accogliere l'arrivo dell'autoambulanza e fornire al personale sanitario tutte le informazioni circa la dinamica dell'infortunio



Istituto comprensivo statale di Montegrotto Terme	Piano di Emergenza ed Evacuazione	Rev. n.	01
Via Vittorio Veneto, 1 35038 TORREGLIA(PD)	Plesso Scolastico Facciolati di TORREGLIA	Data	sett 2017
		Pag. Sez.	29 di 61

3) SITUAZIONE NON GRAVE CHE NON RICHIEDE IL RICORSO ALLA STRUTTURA OSPEDALIERA

✓ Attuare gli interventi necessari di primo soccorso

The illustrations are organized into three columns: ADULTI (Adults), BAMBINO (Child), and INFANTE (Infant). The top row shows techniques for adults, including CPR, bandaging a limb, and splinting. The middle row shows techniques for children, including CPR and bandaging. The bottom row shows techniques for infants, including CPR and bandaging. The illustrations are in grayscale and show various scenarios of first aid being performed.

In caso di Evacuazione

The illustration shows a teacher standing at a blackboard in a classroom setting, with a desk and a chair in front of it.


Prendere la **cassetta di pronto soccorso**

The icons show a first aid kit box with a white cross on a blue background and the text 'CASSETTA DI PRONTO SOCCORSO' below it. Next to it is a white first aid kit with a red cross on the front.


e


portarla al **punto di raccolta**


Istituto comprensivo statale di Montegrotto Terme	Piano di Emergenza ed Evacuazione	Rev. n.	01
Via Vittorio Veneto, 1 35038 TORREGLIA(PD)	Plesso Scolastico Facciolati di TORREGLIA	Data	sett 2017
		Pag. Sez.	30 di 61





Compiti periodici

- 

✓ Prendere visione delle **planimetrie**, individuando i **il posizionamento dei presidi di pronto soccorso** (cassette di pronto soccorso e pacchetti di medicazione)
- 


✓ verificare periodicamente la **raggiungibilità dei presidi di pronto soccorso**;
- 

✓ verificare periodicamente i **contenuti dei presidi di pronto soccorso**
- 

✓ Verificare periodicamente l'**accessibilità** delle aree di parcheggio per i **soccorsi esterni** di pronto soccorso
- 

✓ verificare periodicamente l'**integrità della segnaletica di emergenza** (cartelli indicanti i presidi di pronto soccorso)

Istituto comprensivo statale di Montegrotto Terme	Piano di Emergenza ed Evacuazione	Rev. n.	01
Via Vittorio Veneto, 1 35038 TORREGLIA(PD)	Plesso Scolastico Facciolati di TORREGLIA	Data	sett 2017
		Pag. Sez.	31 di 61


- ✓ **Riportare** nell'apposito **registro** le **verifiche** ed i **controlli effettuati** sui presidi di **pronto soccorso**, annotando in particolare: la data di ogni verifica, i riscontri specifici e le segnalazioni d'intervento

- ✓ In caso di inconvenienti darne tempestiva **comunicazione al dirigente scolastico**

Allegato V - ISTRUZIONI PER GLI ADDETTI AGLI IMPIANTI

ADDETTI ALLA MESSA IN SICUREZZA DEGLI IMPIANTI



Intercettazione gas

COGNOME	NOME
PERSONALE ATA PRESENTE	

Istituto comprensivo statale di Montegrotto Terme	Piano di Emergenza ed Evacuazione	Rev. n.	01
Via Vittorio Veneto, 1 35038 TORREGLIA(PD)	Plesso Scolastico Facciolati di TORREGLIA	Data	sett 2017
		Pag. Sez.	32 di 61

Sgancio elettrico

COGNOME	NOME
PERSONALE ATA PRESENTE	

Istituto comprensivo statale di Montegrotto Terme	Piano di Emergenza ed Evacuazione	Rev. n.	01
Via Vittorio Veneto, 1 35038 TORREGLIA(PD)	Plesso Scolastico Facciolati di TORREGLIA	Data	sett 2017
		Pag. Sez.	33 di 61

In caso di emergenza

SGANCIO ELETTRICO

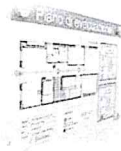
✓ Su ordine del coordinatore generale recarsi presso il **pulsante di sgancio elettrico esterno**

✓ Sezionare l'impianto elettrico agendo sul **interruttore generale / sul pulsante**

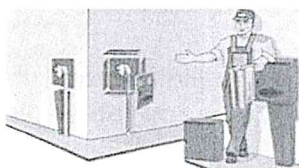


Istituto comprensivo statale di Montegrotto Terme	Piano di Emergenza ed Evacuazione	Rev. n.	01
Via Vittorio Veneto, 1 35038 TORREGLIA(PD)	Plesso Scolastico Facciola di TORREGLIA	Data	sett 2017
		Pag. Sez.	34 di 61


Compiti periodici



- ✓ Prendere visione delle **planimetrie**, individuando il posizionamento della **valvola di intercettazione** e del **sistema di sgancio elettrico**




- ✓ Verificare periodicamente l'**accessibilità** e l'**integrità** della **valvola di intercettazione del gas**



- ✓ Verificare periodicamente l'**accessibilità** e l'**integrità** del **sistema di sgancio elettrico**



- ✓ Verificare periodicamente l'**integrità** della **segnaletica di emergenza** (cartelli indicanti la valvola di intercettazione del gas e il pulsante di sgancio elettrico)





- ✓ Verificare periodicamente la **funzionalità delle luci di emergenza**



- ✓ **Riportare** nell'apposito **registro** le verifiche ed i controlli effettuati, annotando in particolare: la data di ogni verifica, i riscontri specifici e le segnalazioni d'intervento

Istituto comprensivo statale di Montegrotto Terme	Piano di Emergenza ed Evacuazione	Rev. n.	01
Via Vittorio Veneto, 1 35038 TORREGLIA(PD)	Plesso Scolastico Facciolati di TORREGLIA	Data	sett 2017
		Pag. Sez.	35 di 61

 	<p>✓ In caso di inconvenienti darne tempestiva comunicazione al dirigente scolastico</p>
---	--

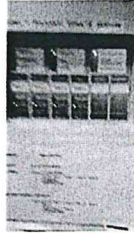
Allegato VI - ISTRUZIONI PER GLI ADDETTI AL SISTEMA DI ALLARME

ADDETTI AL SISTEMA AUTOMATICO DI RIVELAZIONE DI INCENDIO





COGNOME E NOME	FIRMA

In caso di emergenza


<p>✓ Alla segnalazione di preallarme verificare sulla centralina la zona interessata dall'evento</p>	
---	---

Istituto comprensivo statale di Montegrotto Terme	Piano di Emergenza ed Evacuazione	Rev. n.	01
Via Vittorio Veneto, 1 35038 TORREGLIA(PD)	Plesso Scolastico Facciolati di TORREGLIA	Data	sett 2017
		Pag. Sez.	36 di 61


✓ Comunicare agli addetti alla prevenzione incendi ed al coordinatore generale la zona interessata	
✓ Provvedere a facilitare il segnale , su comunicazione del coordinatore generale	

Istituto comprensivo statale di Montegrotto Terme	Piano di Emergenza ed Evacuazione	Rev. n.	01
Via Vittorio Veneto, 1 35038 TORREGLIA(PD)	Plesso Scolastico Facciolati di TORREGLIA	Data	sett 2017
		Pag. Sez.	37 di 61

Compiti periodici



- ✓ Prendere visione delle **planimetrie**, individuando il posizionamento della **centrale antincendio** dei **pulsanti di allarme** e dei **rilevatori di fumo**



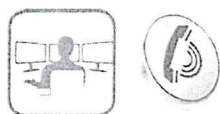
- ✓ Verificare periodicamente l'**accessibilità** e l'**integrità** della **centrale antincendio** dei **pulsanti di allarme** e dei **rilevatori di fumo**



- ✓ Verificare periodicamente l'**integrità** della **segnaletica di emergenza** (cartelli indicanti i pulsanti di allarme)



- ✓ **Riportare** nell'apposito **registro** le verifiche ed i controlli effettuati, annotando in particolare: la data di ogni verifica, i riscontri specifici e le segnalazioni d'intervento



- ✓ In caso di inconvenienti darne tempestiva **comunicazione al dirigente scolastico**

Istituto comprensivo statale di Montegrotto Terme	Piano di Emergenza ed Evacuazione	Rev. n.	01
Via Vittorio Veneto, 1 35038 TORREGLIA(PD)	Plesso Scolastico Facciolati di TORREGLIA	Data	sett 2017
		Pag. Sez.	38 di 61

Allegato VII - ISTRUZIONI PER GLI ADDETTI ALLE CHIAMATE DI SOCCORSO


ADDETTI ALLE CHIAMATE DI SOCCORSO



COGNOME	NOME
COLLABORATORE SCOLASTICO PRESENTE	
MEGGIOLARO	FRANCESCA

In caso di emergenza

Su ordine del Coordinatore Generale:



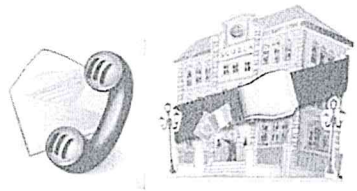




Effettuare la chiamata telefonica di **soccorsi esterni**
(Vigili del Fuoco, Pronto soccorso, Carabinieri, Protezione Civile, ecc.)




Istituto comprensivo statale di Montegrotto Terme	Piano di Emergenza ed Evacuazione	Rev. n.	01
Via Vittorio Veneto, 1 35038 TORREGLIA(PD)	Plesso Scolastico Facciolati di TORREGLIA	Data	sett 2017
		Pag. Sez.	39 di 61




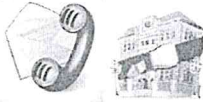


In caso di incendio

<p>✓ Chiamare i Vigili del Fuoco telefonando al 115</p>	
<p>✓ Rispondere con calma alle domande dell'operatore dei vigili del fuoco che richiederà:</p>	
<p>□ <i>indirizzo e telefono della scuola</i></p>	
<p>□ <i>informazioni sull'incendio</i></p>	
<p>✓ Non interrompere la comunicazione finché non lo decide l'operatore</p>	

Istituto comprensivo statale di Montegrotto Terme	Piano di Emergenza ed Evacuazione	Rev. n.	01
Via Vittorio Veneto, 1 35038 TORREGLIA(PD)	Plesso Scolastico Facciolati di TORREGLIA	Data	sett 2017
		Pag. Sez.	40 di 61



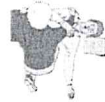
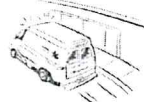

<p>✓ Attendere i soccorsi esterni al di fuori dello stabile</p>	
--	---

In caso di infortuni o malori

<p>✓ Chiamare il SOCCORSO PUBBLICO componendo il numero telefonico 118</p>	
<p>✓ Rispondere con calma alle domande dell'operatore che richiederà:</p>	
<p><input type="checkbox"/> <i>cognome e nome</i></p>	
<p><input type="checkbox"/> <i>indirizzo, n. telefonico ed eventuale percorso per arrivarci</i></p>	
<p><input type="checkbox"/> <i>tipo di incidente: descrizione sintetica della situazione, numero dei feriti, ecc.</i></p>	
<p>✓ Conclusa la telefonata, lasciare libero il telefono: potrebbe essere necessario richiamarvi</p>	

REGOLE DI COMPORTAMENTO	
<p>✓ Seguire i consigli dell'operatore della Centrale Operativa 118</p>	


Istituto comprensivo statale di Montegrotto Terme	Piano di Emergenza ed Evacuazione	Rev. n.	01
Via Vittorio Veneto, 1 35038 TORREGLIA(PD)	Plesso Scolastico Facciolati di TORREGLIA	Data	sett 2017
		Pag. Sez.	41 di 61


✓ Osservare bene quanto sta accadendo per poterlo riferire	
✓ Prestare attenzione ad eventuali fonti di pericolo (rischio di incendio, ecc.)	
✓ Incoraggiare e rassicurare il paziente	
✓ Inviare, se del caso, una persona ad attendere l'ambulanza in un luogo facilmente individuabile	
✓ Assicurarsi che il percorso per l'accesso della lettiga sia libero da ostacoli	

Istituto comprensivo statale di Montegrotto Terme	Piano di Emergenza ed Evacuazione	Rev. n.	01
Via Vittorio Veneto, 1 35038 TORREGLIA(PD)	Plesso Scolastico Facciolati di TORREGLIA	Data	sett 2017
		Pag. Sez.	42 di 61

PER ALTRE EMERGENZE

NUMERI UTILI	
CARABINIERI	112
POLIZIA	113
POLIZIA MUNICIPALE	049 8928800
PRONTO SOCCORSO	118
CENTRO ANTIVELENI	049 931111
VIGILI DEL FUOCO	115
COMUNE(UFFICIO TECNICO)	049 8928759
PROTEZIONE CIVILE COMUNALE	049 8911809
AZIENDA ACQUA	800566766
ENEL	803500

Compiti periodici 

	<p>✓ Verificare periodicamente il funzionamento dei sistemi di chiamata verso l'esterno</p>
---	---

Istituto comprensivo statale di Montegrotto Terme	Piano di Emergenza ed Evacuazione	Rev. n.	01
Via Vittorio Veneto, 1 35038 TORREGLIA(PD)	Plesso Scolastico Facciolati di TORREGLIA	Data	sett 2017
		Pag. Sez.	43 di 61



✓ **Riportare** nell'apposito **registro** le verifiche ed i controlli effettuati, annotando in particolare: la data di ogni verifica, i riscontri specifici e le segnalazioni d'intervento




✓ In caso di inconvenienti darne tempestiva **comunicazione al dirigente scolastico**

Allegato VIII - ISTRUZIONI PER GLI ADDETTI AI DISABILI


ADDETTI ALL'ASSISTENZA AI DISABILI



COGNOME E NOME	
Addetto	PERSONALE ATA PRESENTE Vedi allegato per alunni disabili
Sostituto	
Disabile	

Istituto comprensivo statale di Montegrotto Terme	Piano di Emergenza ed Evacuazione	Rev. n.	01
Via Vittorio Veneto, 1 35038 TORREGLIA(PD)	Plesso Scolastico Facciola di TORREGLIA	Data	sett 2017
		Pag. Sez.	44 di 61

In caso di evacuazione



- ✓ Su indicazione del *Coordinatore Generale* e comunque in caso di evacuazione **raggiungere la persona da assistere**
- ✓ Accompagnare la persona fino al **punto di raccolta** e assisterla per tutta la durata dell'emergenza

ASSISTENZA A PERSONE CON DISABILITÀ DELL'UDITO



Nell'assistenza a persone con questo tipo di disabilità il soccorritore dovrà porre attenzione nell'attuare i seguenti accorgimenti:



- ✓ **richiamare la sua attenzione** ad esempio accendendo e spegnendo la luce o in mancanza di corrente una torcia;
- ✓ stabilire un **contatto visivo**;
- ✓ per consentire al sordo una buona lettura labiale, la **distanza** ottimale nella conversazione non deve mai superare il **metro e mezzo**;
- ✓ nel parlare è necessario tenere ferma la testa e possibilmente, il **viso di chi parla** deve essere al **livello degli occhi della persona sorda**;
- ✓ mettere la **faccia alla luce**, in modo da permettere la lettura labiale, non coprire il volto, non girare la faccia, non masticare gomma americana;
- ✓ usare espressioni facciali e **gesti manuali**;
- ✓ **controllare di essere stati ben capiti**, ed eventualmente ripetere;
- ✓ eventualmente **comunicare per iscritto**;
- ✓ consegnare al disabile una **torcia portatile**, perché possa segnalare la sua presenza in caso dovesse separarsi dal soccorritore, o per facilitare la lettura

Istituto comprensivo statale di Montegrotto Terme	Piano di Emergenza ed Evacuazione	Rev. n.	01
Via Vittorio Veneto, 1 35038 TORREGLIA(PD)	Plesso Scolastico Facciolati di TORREGLIA	Data	sett 2017
		Pag. Sez.	45 di 61

labiale al buio;

- ✓ una volta raggiunto l'esterno, è necessario **accertare** che la persona aiutata non sia abbandonata a se stessa ma **rimanga in compagnia** di altri fino alla fine dell'emergenza.

ASSISTENZA AD UN DISABILE MOTORIO



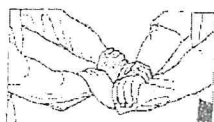
La **movimentazione di un disabile motorio** dipende fondamentalmente dal grado di collaborazione che questo può fornire, secondo le due seguenti tipologie di azioni:



- ✓ **sollevamenti**, ovvero spostamenti di tutto il peso del corpo della persona da soccorrere;
- ✓ **spostamenti**, ovvero spostamenti di parti del corpo della persona.

In particolare, le prime riguardano le persone che sono totalmente incapaci di collaborare dal punto di vista motorio (o con patologie di carattere psichico talmente gravi da comportare una totale inabilità motoria) e che non possono agevolare la movimentazione con le residue capacità di movimento disponibili.

Pertanto, l'**addetto al disabile**, per effettuare un'azione che garantisca il corretto espletamento della prestazione richiesta, e che, nel contempo, salvaguardi la sua integrità fisica, **dovrà**:

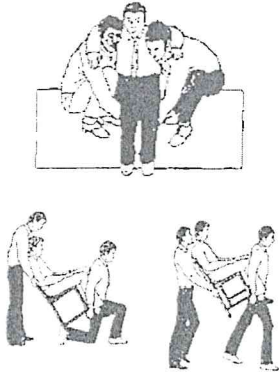


- ✓ **individuare** in ogni persona tutte le **possibilità di collaborazione**;
- ✓ essere in grado di **posizionare le mani in punti di presa specifici**, per consentire il trasferimento della persona in modo sicuro;
- ✓ assumere **posizioni di manovra corrette per il sollevamento** o il **trasporto** del disabile, che salvaguardino la sua schiena;
- ✓ essere in grado di interpretare le necessità della persona da affiancare ed **offrire la collaborazione**

Istituto comprensivo statale di Montegrotto Terme	Piano di Emergenza ed Evacuazione	Rev. n.	01
Via Vittorio Veneto, 1 35038 TORREGLIA(PD)	Plesso Scolastico Facciolati di TORREGLIA	Data	sett 2017
		Pag. Sez.	46 di 61

necessaria;

✓ una volta raggiunto l'esterno, è necessario **accertare** che **la persona aiutata** non sia abbandonata a se stessa ma **rimanga in compagnia** di altri fino alla fine dell'emergenza.



The image contains three illustrations. The top one shows a group of people assisting a person who is sitting on the ground. The bottom two show individuals using a stretcher to transport a person, one from a seated position and another from a standing position.

Istituto comprensivo statale di Montegrotto Terme	Piano di Emergenza ed Evacuazione	Rev. n.	01
Via Vittorio Veneto, 1 35038 TORREGLIA(PD)	Plesso Scolastico Facciolati di TORREGLIA	Data	sett 2017
		Pag. Sez.	47 di 61

Allegato IX - ISTRUZIONI DA ESPORRE IN OGNI AULA

RIPORTARE LE ISTRUZIONI NELLE PLANIMETRIE DELLE AULE
ISTRUZIONI PER GLI ALUNNI



DISPOSIZIONI GENERALI

- ✓ Individuare le **vie di fuga** e la posizione delle **uscite di emergenza**
- ✓ Prevenire ogni possibile **causa d'incidente**

COMPORTEMENTO IN CASO DI SCOPERTA DI UN INCENDIO


- ✓ In caso di scoperta di un incendio **informare immediatamente l'insegnante** o i **collaboratori scolastici**
- ✓ **Allontanarsi** dal focolaio dell'incendio

COMPORTEMENTO IN CASO DI SCOPERTA DI INFORTUNIO O MALORE

- ✓ In caso di scoperta di infortunio o malore **informare immediatamente l'insegnante** o i **collaboratori scolastici**



COMPORTEMENTO IN CASO DI ORDINE DI EVACUAZIONE

- ✓ **Rimanere calmi**, non gridare e non correre
- ✓ **Lasciare** tutti **gli oggetti** (libri, zaini, ecc.)
- ✓ **Formare la fila** seguendo le indicazioni dell'insegnante
- ✓ **Lasciare l'aula** avviandosi **verso l'uscita di emergenza seguendo il percorso indicato dalla segnaletica**, speditamente ma senza correre ed accalcarsi fino al punto di raccolta
- ✓ Non percorrere le **vie d'esodo in senso contrario** a quello indicato
- ✓ In **presenza di fumo**, **proteggere con un fazzoletto** possibilmente **bagnato** le **vie respiratorie**, **procedere a carponi sul pavimento** ed affrontare le scale a carponi camminando all'indietro



Istituto comprensivo statale di Montegrotto Terme	Piano di Emergenza ed Evacuazione	Rev. n.	01
Via Vittorio Veneto, 1 35038 TORREGLIA(PD)	Plesso Scolastico Facciolati di TORREGLIA	Data	sett 2017
		Pag. Sez.	48 di 61

- ✓ **Non utilizzare l'ascensore**
- ✓ Nel **punto di raccolta** rimanere in fila e **rispondere all'appello**

Allegato X - ISTRUZIONI DA ESPORRE PER IL PUBBLICO

RIPORTARE LE ISTRUZIONI NELLE PLANIMETRIE DA PORRE NEI LUOGHI COMUNI

L'edificio dispone di **vie d'esodo sicure** per raggiungere con calma l'uscita. Il **personale è addestrato** per prestare la necessaria assistenza. Per evitare incidenti è importante **mantenere sempre la calma**.

DISPOSIZIONI GENERALI

- ✓ **Individuare** le **vie di fuga** e la posizione delle **uscite di emergenza**
- ✓ **Prevenire** ogni possibile **causa d'incidente**

COMPORTEMENTO IN CASO DI SCOPERTA DI UN INCENDIO, INFORTUNIO O MALORE





- ✓ In caso di scoperta di un incendio, infortunio o malore, **informare immediatamente il personale**

COMPORTEMENTO IN CASO DI ORDINE DI EVACUAZIONE

- ✓ **Rimanere calmi**
- ✓ **Seguire** le **indicazioni** degli addetti alla **squadra di intervento**
- ✓ **Avviarsi** verso l'**uscita di emergenza** seguendo il percorso indicato dalla segnaletica, **speditamente** ma **senza correre** ed **accalcarsi**
- ✓ **Favorire** il deflusso dei **disabili**
- ✓ **Non percorrere** le **vie d'esodo** in **senso contrario** a quello indicato



Istituto comprensivo statale di Montegrotto Terme	Piano di Emergenza ed Evacuazione	Rev. n.	01
Via Vittorio Veneto, 1 35038 TORREGLIA(PD)	Plesso Scolastico Facciolati di TORREGLIA	Data	sett 2017
		Pag. Sez.	49 di 61

<ul style="list-style-type: none"> ✓ Avere un comportamento ispirato a sentimenti di solidarietà e collaborazione verso gli altri 	
<ul style="list-style-type: none"> ✓ In presenza di fumo, proteggere con un fazzoletto possibilmente bagnato le vie respiratorie, procedere a carponi sul pavimento ed affrontare le scale a carponi camminando all'indietro 	
<ul style="list-style-type: none"> ✓ Spostarsi con cautela lungo i muri, anche discendendo le scale 	
<ul style="list-style-type: none"> ✓ Non utilizzare l'ascensore 	

Istituto comprensivo statale di Montegrotto Terme	Piano di Emergenza ed Evacuazione	Rev. n.	01
Via Vittorio Veneto, 1 35038 TORREGLIA(PD)	Plesso Scolastico Facciolati di TORREGLIA	Data	sett 2017
		Pag. Sez.	50 di 61

Allegato XI - ISTRUZIONI DA ESPORRE PER IL PERSONALE

RIPORTARE LE ISTRUZIONI NELLE PLANIMETRIE DA PORRE NEI LUOGHI COMUNI



DISPOSIZIONI GENERALI

- ✓ **Individuare** le **vie di fuga** e la posizione delle **uscite di emergenza**
- ✓ **Prevenire** ogni possibile **causa d'incidente**

COMPORAMENTO IN CASO DI SCOPERTA DI UN INCENDIO

- ✓ In caso di scoperta di un incendio, **informare immediatamente il coordinatore generale** e/o gli **addetti alla lotta antincendio**

COMPORAMENTO IN CASO DI SCOPERTA DI INFORTUNIO O MALORE


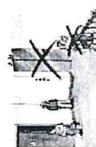

- ✓ In caso di infortunio o malore **informare immediatamente il coordinatore generale** e/o gli **addetti al primo soccorso**

Istituto comprensivo statale di	Piano di Emergenza ed Evacuazione	Rev. n.	01
Via Vittorio Veneto, 1, 35038 TORREGLIA(PD)	Plesso Facciolati di Torreglia	Data	Sett 2017
		Pag. Sez.	51 di 61

Allegato XII - ISTRUZIONI DA ESPORRE PER IL PERSONALE

COMPORTEMENTO IN CASO DI ALLARME


- ✓ **Rimanere calmi**
- ✓ **Seguire le indicazioni degli addetti alla squadra di intervento**
- ✓ **Avviarsi verso l'uscita di emergenza** seguendo il percorso indicato dalla segnaletica, speditamente ma senza correre ed accalcarsi
- ✓ **Favorire il deflusso dei disabili**
- ✓ **Non percorrere le vie d'esodo in senso contrario** a quello indicato
- ✓ **Avere un comportamento ispirato a sentimenti di solidarietà e collaborazione verso gli altri**
- ✓ **In presenza di fumo**, proteggere con un fazzoletto possibilmente bagnato le vie respiratorie, **procedere a carponi** sul pavimento ed affrontare le scale a carponi camminando all'indietro



- ✓ **Mettere in sicurezza il posto di lavoro** interrompendo l'alimentazione alle apparecchiature elettriche
- ✓ **Non attardarsi a raccogliere oggetti vari** (cappotti, borse, ecc.)
- ✓ **L'ultima persona che abbandona il locale deve chiudere dietro di sé la porta, assicurandosi che non siano rimaste persone all'interno**
- ✓ **Spostarsi con cautela lungo i muri**, anche discendendo le scale
- ✓ **Non utilizzare l'ascensore**
- ✓ **Raggiungere il punto di raccolta e rispondere all'appello**
- ✓ **Non rientrare nell'area evacuata** fino a quando ciò non venga autorizzato dal coordinatore generale (cessato allarme)

Istituto comprensivo statale di Montegrotto Terme Via Vittorio Veneto, 1 35038 TORREGGIA(PD)	Piano di Emergenza ed Evacuazione Plesso Faccioli di Torreggia	Rev. n. 01
		Data Sett 2017
		Pag. Sez. 52 di 61

Allegato XII – COMPORTAMENTO IN CASO DI TERREMOTO



Ricordare che, di regola, la prima scossa è quella che libera la maggiore energia.




SE CI SI TROVA IN UN LUOGO CHIUSO

<ul style="list-style-type: none"> ✓ Mantenere la calma evitando di iniziare ad evacuare in maniera disordinata la zona ✓ Non precipitarsi subito fuori dall'edificio ✓ Restare in classe e ripararsi sotto il banco, sotto l'architrave della porta, vicino ai muri portanti ✓ Se si è fuori dalle aule proteggersi dirigendosi sotto gli architrave delle porte e vicino ai muri portanti ✓ Allontanarsi dalle superfici vetrate, dalle apparecchiature elettriche, dalle porte, dagli armadi, dagli scaffali, dalle mensole perché potrebbero cadere e procurare delle ferite anche serie ✓ Non usare accendini o fiammiferi o fonti di innesco di incendio perché potrebbero esserci fughe di gas 	<ul style="list-style-type: none"> ✓ Chiudere i rubinetti di gas e togliere la corrente. Spegnerne la caldaia. Non accendere fornelli, stufe, candele, accendini. ✓ In caso di persone traumatizzate non spostarle a meno che siano in caso di evidente pericolo di vita (crollo imminente, incendio in avvicinamento, ecc.) ✓ Usare il telefono solo in caso di assoluta necessità perché il telefono è uno strumento di vitale importanza per lo svolgimento delle operazioni di soccorso ed ascoltare i notiziari radiofonici da un apparecchio portatile ✓ Cessata la prima scossa e all'ordine di evacuazione uscire ordinatamente e con prudenza, senza usare gli ascensori ✓ Riunirsi con la propria classe nel punto di raccolta assegnato o comunque in luogo il più possibile aperto, lontano da altri edifici o alberi 	<ul style="list-style-type: none"> ✓ Nell'evacuazione dell'edificio muoversi con estrema prudenza, aprendo con cautela le porte, sagggiando il pavimento, le scale ed i pianerottoli, muovendosi lungo le pareti perimetrali, anche discendendo le scale ✓ Evitare il più possibile di camminare nel centro delle aule e dei corridoi ✓ Se non è possibile l'evacuazione prepararsi a fronteggiare future scosse ✓ Rifugiarsi sotto i tavoli scegliendo quelli più robusti e cercando di addossarli lungo le pareti perimetrali ✓ Evitare il centro della stanza per possibili sprofondamenti ✓ Allontanarsi da finestre, specchi, vetrine, lampadari, scaffali di libri, strumenti ed apparati elettrici facendo attenzione alla possibile caduta di oggetti in genere
---	--	---

Istituto comprensivo statale di Montegrotto Terme	Piano di Emergenza ed Evacuazione	Rev. n.	01
Via Vittorio Veneto, 1 35038 TORREGLIA(PD)	Plesso Facciolati di Torreglia	Data	Sett 2017
		Pag. Sez.	53 di 61


QUANDO SI È ALL'APERTO



✓ **Mantenere la calma**



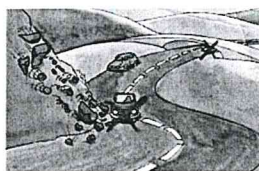
✓ **Allontanarsi velocemente** dagli **edifici**, dagli **alberi**, dai **lampioni** e dalle **linee elettriche** sospese perché potrebbero essere oggetto di cadute e di eventuali ferimenti



✓ Non avvicinarti e **non sostare in prossimità di edifici** e strutture **pericolanti**



✓ **Cercare** velocemente uno **spazio aperto non coperto** e sufficientemente distante da altri fabbricati (una piazza, uno slargo, un mercato, un campo sportivo, un giardino)



✓ Se si è **in auto non sostare sotto ponti** o **cavalcavia** e in **prossimità di terreni franosi**



✓ **Non scendere dall'automobile** e **non avvicinarti ad animali** perché possono essere spaventati

Istituto comprensivo statale di Montegrotto Terme	Piano di Emergenza ed Evacuazione	Rev. n.	01
Via Vittorio Veneto, 1 35038 TORREGLIA(PD)	Plesso Facciolati di Torreglia	Data	Sett 2017
		Pag. Sez.	54 di 61

Allegato XIII - MODULO DI SFOLLAMENTO

Lo scopo di questo modulo è quello di migliorare le procedure e/o le misure di supporto per lo sfollamento dei locali.

Data della prova _____

Nome _____ Cognome _____

Indicare eventuali problemi riscontrati (mancanza di segnaletica, sistema di comunicazione carente, ecc.)

Consigli:

Data _____

Firma _____

Istituto comprensivo statale di Montegrotto Terme	Piano di Emergenza ed Evacuazione	Rev. n.	01
Via Vittorio Veneto, 1 35038 TORREGLIA(PD)	Plesso Facciolati di Torreglia	Data	Sett 2017
		Pag. Sez.	55 di 61

Allegato XIV - MODULO DI EVACUAZIONE

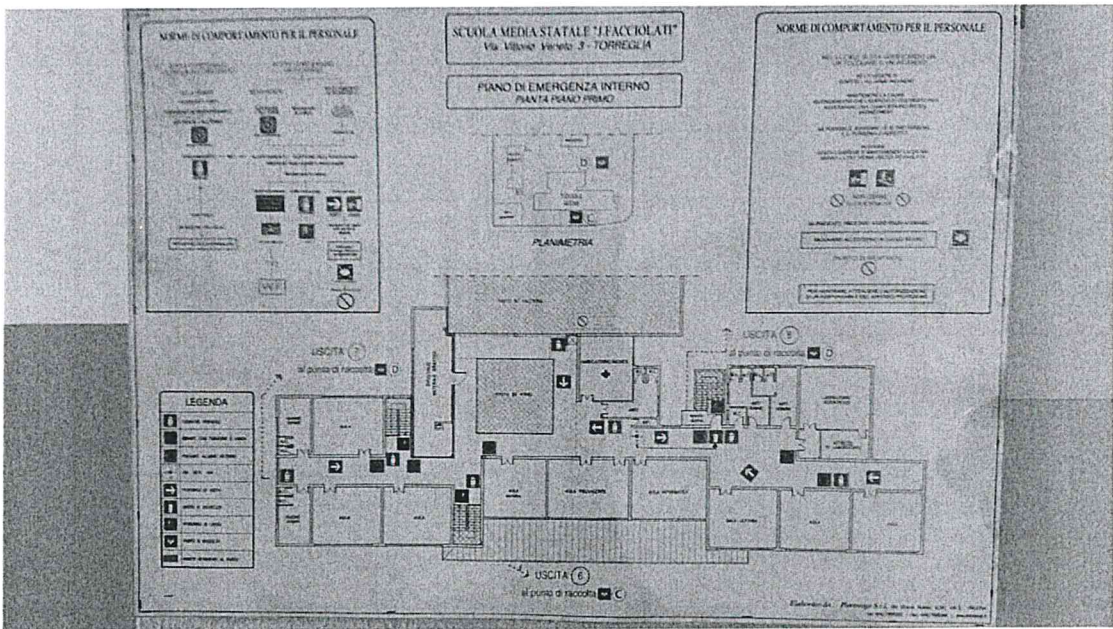
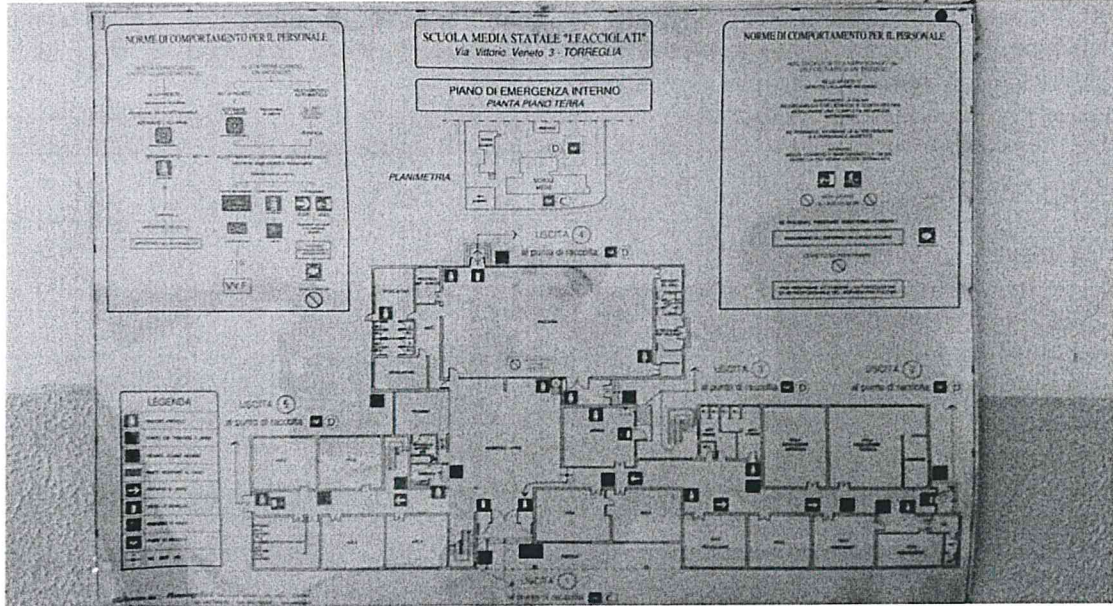
Il presente modulo va conservato in ogni registro di classe e dovrà essere compilato in caso di evacuazione una volta raggiunto il punto di raccolta e consegnato al Coordinatore Generale.

Data	
Classe	
Allievi presenti n.	
Allievi evacuati n.	
Dispersi (indicare i nominativi)	
Alunni assenti (nomi)	
Feriti (indicare i nominativi)	
Punto di raccolta	

Firma docente

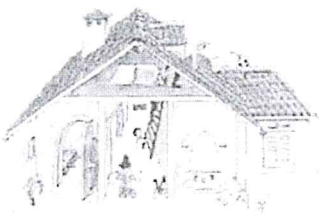
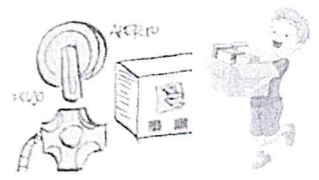





Istituto comprensivo statale di Montegrotto Terme	Piano di Emergenza ed Evacuazione	Rev. n.	01
Via Vittorio Veneto, 1 35038 TORREGLIA(PD)	Plesso Facciolati di Torreglia	Data	Sett 2017
		Pag. Sez.	56 di 61

Allegato XVI - PLANIMETRIE





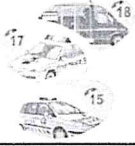


Istituto comprensivo statale di Montegrotto Terme	Piano di Emergenza ed Evacuazione	Rev. n.	01
Via Vittorio Veneto, 1 35038 TORREGLIA(PD)	Plesso Facciolati di Torreglia	Data	Sett 2017
		Pag. Sez.	57 di 61

Allegato XVII – EMERGENZE PARTICOLARI

<u>ALLAGAMENTO</u>	
	Qualora si rilevi una situazione di allagamento all'interno dei locali, segnalare tempestivamente la circostanza al Coordinatore Generale
	Compatibilmente con la propria e altrui sicurezza, spegnere le apparecchiature elettriche in funzione e mettere al sicuro i documenti eventualmente in pericolo di danneggiamento
	Limitare l'accesso all'area coinvolta
	Il Coordinatore Generale valuterà la situazione e richiederà l' intervento della ditta di gestione impianti in caso di rottura oppure della Protezione Civile in caso di alluvione
	Ove si profili la necessità di procedere all'evacuazione dei locali, deciderà di dare inizio alla procedura di evacuazione
	Se non si può abbandonare l'edificio salire ai piani alti ed attendere i soccorsi
	Usare il telefono solo in caso di assoluta necessità perché il telefono è uno strumento di vitale importanza per lo svolgimento delle operazioni di soccorso

Istituto comprensivo statale di Montegrotto Terme	Piano di Emergenza ed Evacuazione	Rev. n.	01
Via Vittorio Veneto, 1 35038 TORREGLIA(PD)	Plesso Facciolati di Torreglia	Data	Sett 2017
		Pag. Sez.	58 di 61

**PRESENZA DI ORDIGNI ESPLOSIVI, ATTO TERRORISTICO,
SITUAZIONI PERICOLOSE ALL'ESTERNO DELL'EDIFICIO**

	In caso si verifichi il ritrovamento di pacchi , borse, oggetti sospetti , e/o venga effettuata una telefonata di segnalazione in merito, la persona che ritrova l'oggetto sospetto o che riceve la minaccia deve:
	<ul style="list-style-type: none"> □ informare immediatamente e dettagliatamente il Coordinatore Generale □ mantenere stretto riserbo per evitare l'insorgenza di situazioni di panico
	Il Coordinatore Generale informerà le forze dell'ordine e, dopo aver valutato con loro la credibilità della minaccia, potrà ordinare l'evacuazione dell'edificio , che avverrà secondo la procedura generale
	Il rientro all'interno dell'edificio sarà deciso dal Coordinatore Generale al termine delle operazioni di bonifica o comunque al termine di un intervallo di tempo deciso dalle forze dell'ordine
	In caso di intromissione nell'edificio di persone armate a scopo terroristico è, invece, opportuno evitare gli allarmi acustici generalizzati, che potrebbero aggravare la situazione innervosendo gli intrusi
<p>Fino all'intervento delle forze dell'ordine, il personale coinvolto dovrà:</p> <ul style="list-style-type: none"> □ mantenere la massima calma, cercando di non innervosire gli estranei ed obbedendo senza indugio agli ordini che dovesse ricevere da loro □ non abbandonare i posti di lavoro e non affacciarsi alle porte dei locali per curiosare all'esterno □ restare ciascuno al proprio posto e con la testa china se la minaccia è diretta □ non agitarsi per non offrire maggiore superficie ad azioni di offesa fisica □ non contrastare con i propri comportamenti le azioni compiute dall'attentatore o dal folle □ eseguire qualsiasi azioni e/o movimento con naturalezza e con calma (nessuna azione che possa apparire furtiva – nessun movimento che possa apparire una fuga o una reazione di difesa) □ se la minaccia non è diretta e si è certi delle azioni attive di contrasto delle forze dell'ordine, porsi seduti o distesi a terra ed attendere ulteriori istruzioni 	

Istituto comprensivo statale di Montegrotto Terme	Piano di Emergenza ed Evacuazione	Rev. n.	01
Via Vittorio Veneto, 1 35038 TORREGLIA(PD)	Plesso Facciolati di Torreglia	Data	Sett 2017
		Pag. Sez.	59 di 61

In caso si verifichi una delle seguenti situazioni all'esterno dell'edificio:



il comportamento da tenere è il seguente:

non abbandonare il proprio posto e non porsi in prossimità di uscite e finestre per curiosare

NO

⇔

spostarsi dalle porzioni del locale allineate con finestre esterne e con porte o che siano sottostanti oggetti sospesi (mensole, quadri, etc.) e concentrarsi in zone più sicure (ad esempio tra la parete delimitata da due finestre o sulla parete del locale opposta a quella esterna)

NO SI

⇔

mantenere la calma e non condizionare i comportamenti altrui con isterismi e urla

SI NO

⇔

rincuorare ed assistere i colleghi in evidente stato di maggior agitazione

SI

⇔

attendere le ulteriori istruzioni che verranno fornite dagli addetti alla gestione dell'emergenza, dai soccorsi esterni o dalle forze di polizia

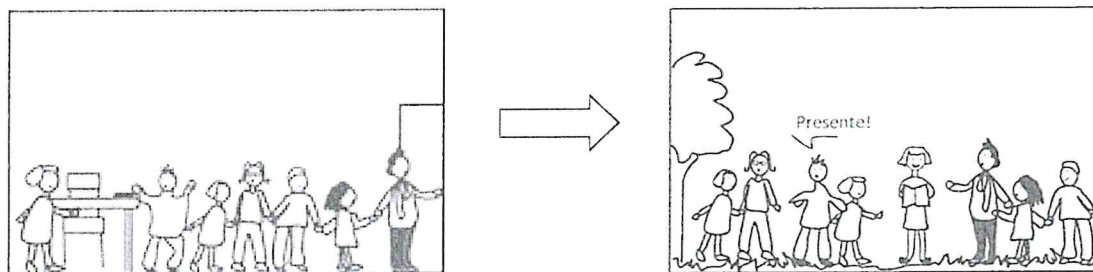
SI

⇔

Istituto comprensivo statale di Montegrotto Terme	Piano di Emergenza ed Evacuazione	Rev. n.	01
Via Vittorio Veneto, 1 35038 TORREGLIA(PD)	Plesso Facciolati di Torreglia	Data	Sett 2017
		Pag. Sez.	60 di 61

Allegato XVIII – GESTIONE DOCUMENTAZIONE

PROVE DI SFOLLAMENTO



Verranno effettuate periodicamente **prove di sfollamento** (almeno due all'anno). La prova deve **simulare** quanto più possibile **un evento reale** al fine di verificare l'efficienza di tutti i processi interessati.

La procedura da adottare è la seguente:

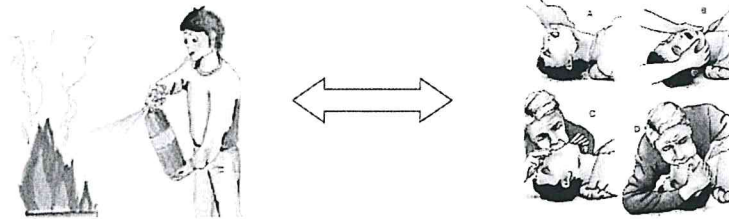
1. **decisione** da parte del *Coordinatore* di **effettuare la prova**;
2. **scelta** del **tipo di incidente** da simulare;
3. **inizio** della **procedura di emergenza**, con la segnalazione dell'incidente al *Centro di Controllo*, che si conclude con l'appello nel luogo di raccolta;
4. compilazione del Modulo di evacuazione (vedi *Allegato XIII*) da parte degli insegnanti.

Ai fini di verificare l'efficienza delle misure adottate ed evidenziare eventuali carenze è stato predisposto il **modulo di sfollamento** (*Allegato XII*) che verrà compilato al termine di ogni prova di evacuazione.

L'analisi di questi moduli consentirà al *Coordinatore Generale* di individuare **interventi di miglioramento** e di perfezionare il piano.

Isiituto comprensivo statale di Montegrotto Terme	Piano di Emergenza ed Evacuazione	Rev. n.	01
Via Vittorio Veneto, 1 35038 TORREGLIA(PD)	Plesso Facciolati di Torreglia	Data	Sett 2017
		Pag. Sez.	61 di 61

FORMAZIONE E ADDESTRAMENTO DEL PERSONALE



I **requisiti** che devono possedere gli **addetti alla gestione delle emergenze** riguardano:

- **conoscenza** approfondita della **situazione generale dell'edificio**, di tutte le aree e degli **impianti presenti**;
- conoscenza delle **manovre** da effettuare per la **messa in sicurezza degli impianti** (interventi su impianti elettrici, valvole di intercettazione gasolio...);
- **capacità di utilizzo** dei **mezzi di spegnimento incendi**;
- **conoscenza** del **sistemi di rivelazione** e di **allarme incendio**;
- frequenza a un **corso di formazione ed addestramento** per prevenzione e **lotta antincendio**;
- frequenza a un **corso di formazione ed addestramento** su tecniche di **primo soccorso**;
- conoscenza specifica delle modalità con cui **prestare assistenza** agli eventuali **soggetti a rischio** che dovessero essere presenti all'interno dell'edificio, sia fra il personale dipendente che fra il pubblico (disabili, ecc.).

La **formazione specifica obbligatoria** per gli addetti alla gestione delle emergenze prevede un modulo su **prevenzione e lotta antincendio** e un modulo su **tecniche di primo soccorso**.

Il modulo su prevenzione e lotta antincendio ha durata di **8 ore**, essendo l'attività classificata avente un rischio di incendio **medio** e prevede anche il (rif. D.M. 10/03/1998, art. 3 D.L. n. 512 del 01/10/1996 convertito da L. n. 609 del 28/11/1996).

Il modulo su tecniche di primo soccorso ha durata di **12 ore**, essendo l'attività rientrante nel **gruppo A** previsto dal D.M. 388/2003 e s.m.i..

Ogni 3 anni, inoltre, è previsto un corso di **aggiornamento** per gli addetti al **primo soccorso** almeno per quanto attiene alla capacità di intervento pratico.

Per quanto riguarda il **personale non avente incarichi specifici**, è prevista una **formazione generale** su pericoli di incendio e di altro tipo, sistemi di prevenzione e protezione e procedure da applicare in caso di emergenza.

